

MAKE SURE





NORSK

GRAVIDITETSTEST STAV - 5 stk

 W001-M1H2-C

MAKE SURE Graviditetstest Stav er en rask graviditetstest som du enkelt kan bruke selv. Den måler tilstedeværelsen av humant Chorion Gonadotropin (hCG), som finnes i urin veldig tidlig i graviditeten. Kun til bruk for *in vitro* selvtesting. Kun for utvortes bruk.


DETTE BETYR SYMBOLENE PÅ ESKEN


-  Beskyttes mot sollys
-  Lagres mellom 4 °C og 30 °C
-  Lagres tørt
-  Kun til engangsbruk

CE 0537

DISTRIBUERT AV:

Tafre AS
Grev Wedels gate 4a/6b
3111 Tønsberg, Norge
Tlf. +47 33 33 13 13
www.tafre.no

 Guangzhou Wondfo Biotech Co., Ltd
No.8, Lizhishan Road, Science City,
Luogang District, 510663, Guangzhou, P. R China

 Qarad b.v.b.a. Cipalstraat 3, B-2440 Geel, Belgia

Flere spørsmål om testen?
Se www.makesure.no

Planlegger du graviditet?
Se www.jegvilhabarn.no



TAFRE AS
MAKE SURE

LAGRING OG STABILITET

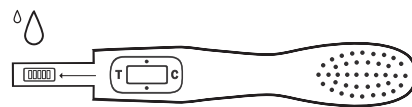
- Oppbevares ved 4-30 °C i forseglet foliepose frem til utløpsdatoen.
- Oppbevares beskyttet fra direkte sollys, fuktighet og varme.
- MÅ IKKE FRYSES.
- Folieposen bør ikke åpnes før du er klar til å utføre testen.

NÅR SKAL TESTEN UTFØRES?

Urinen kan samles når som helst, men den første morgen-urinen er optimal. Det er fordi urinen da er mest konsentrert og har høyest konsentrasjon av hCG.

HVORDAN UTFØRE TESTEN?

- 1) For å starte testingen åpner du en av de forseglede folieposene ved å rive ved hakket. Ta ut testen fra folieposen.
- 2) Hold rundt den runde delen av testen med en hånd. Bruk den andre hånden til å dra av den beskyttende hetten slik at det absorberende delen kommer frem.
- 3) Hold den absorberende delen nedover; plassér den absorberende delen i urinstrømmen i minst 10 sekunder slik at den blir tilstrekkelig våt. Ikke tiss over pilmerket. Du kan også samle en urinprøve i en ren kopp og dyppe testen slik at halvparten av den absorberende delen er i kontakt med urinen i minst 3 sekunder.
- 4) Sett på den beskyttende hetten igjen og vent til du ser streker. Positive resultater kan sees allerede etter ett minutt. Men for å bekrefte negative resultater må det gå 3 minutter. Ikke les av resultatet etter 5 minutter.



HVORDAN TOLKE RESULTATET??

NEGATIV (IKKE GRAVID): Bare én strek er synlig i kontrollsonen. Det er ingen strek i testsonen. Dette indikerer at ingen graviditet har blitt detektert.



NEGATIV TEST

POSITIV (GRAVID): Tydelige streker er synlige i kontroll- og testsonen. Dette indikerer at du er gravid. Intensiteten på strekene kan variere fordi ulike stadier av graviditeten har ulike konsentrasjoner av hormonet hCG.



POSITIV TEST

UGYLDIG: Ingen synlige streker, eller det er kun én strek i testsonen uten at det er en strek i kontrollsonen. Gjenta med en ny test. Dersom problemet fortsetter kan du kontakte Tafre AS eller butikken hvor du kjøpte produktene. Ha lot-nummeret til testen klart.



UGYLDIG TEST

NB: Dersom fargen i testsonen er svak anbefaler vi at du tester på nytt om 48 timer.

HVA GJØR DU NÅR DU VET RESULTATET?

HVIS RESULTATET ER POSITIVT (TO STREKER):

Kontakt legen din. Legen bør bekrefte graviditeten etter en vurdering av alle resultatene fra kliniske undersøkelser og laboratorietester. Noen ganger kan graviditetstesten gi et falsk positivt resultat. Legen vil også gi deg ytterligere informasjon og råd om graviditeten. Se også «begrensninger».

HVIS RESULTATET ER NEGATIVT (EN STREK):

Dersom du mistenker at du likevel er gravid (for eksempel når menstruasjonen uteblir), kan du ta en ny test noen dager senere. Hvis testen fremdeles er negativ, må du kontakte legen din. Se også «begrensninger».

BEGRENSNINGER

- 1) Som ved bruk av enhver hjemmetest, bør en graviditet bekrefte av en lege ved en konsultasjon.
- 2) Hvis du har hatt et høyt inntak av væske i timene før testen utføres, eller av andre grunner har en fortynnet urin, kan konsentrasjonen av hCG være så lav at den ikke vises på testen. Hvis du likevel mistenker graviditet bør en ny urinprøve samles 48 timer senere, og testes.
- 3) Lav konsentrasjon av hCG svært tidlig i graviditeten kan gi negativt resultat. Opplever du dette bør en ny urinprøve samles 48 timer senere, og testes.
- 4) Forhøyet nivå av hCG kan ha enkelte andre årsaker enn graviditet. Innholdet av hCG i urin skal ikke brukes til å diagnostisere en graviditet, med mindre disse andre årsakene er utelukket.
- 5) En normal graviditet kan ikke skilles fra en graviditet

utenfor livmoren når det gjelder hCG-nivå i urin.

Spontanabort kan også skape forvirring med hensyn til avlesning av testen.

- 6) Sterilitetsbehandling basert på hCG kan gi falske positive resultater. Kontakt legen din.
- 7) Denne testen er en kvalitativ test, og er ikke designet for å måle den kvantitative konsentrasjonen av hCG.
- 8) Testen skal kun brukes til å undersøke urin fra mennesker.
- 9) Uren urinprøve eller forstyrrende substanser i urinprøven kan forårsake uriktig resultat.
- 10) Urent testutstyr eller feil bruk av testen kan forårsake uriktig resultat.

FORVENTET RESULTAT

Negativt resultat er forventet hos friske kvinner som ikke er gravide og hos friske menn. Det er likevel viktig å vite at hCG-nivået hos damer i tidlig graviditet varierer. MAKE SURE Graviditetstest Stav kan detektere graviditet så tidlig som dagen etter du forventer menstruasjon.

YTELSESEGENSKAPER

SENSITIVITET

MAKE SURE Graviditetstest Stav gir utslag for konsentrasjoner av hCG i urin på 25 mIU/mL eller høyere.

SPESIFISITET

Spesifisiteten til MAKE SURE Graviditetstest Stav ble målt i en kryss-reaksjonsstudie med kjente mengder Luteiniserende Hormon (hLH), Follikkelstimulerende Hormon (hFSH) og Thyroidstimulerende Hormon (hTSH). Negative resultater ble oppnådd med alle testene eksponert for 300 mIU/mL hLH, 300 mIU/mL hFSH og 1000 µIU/mL hTSH.

SPØRSMÅL OG SVAR

- 1) Jeg har tatt flere tester, og det er stor forskjell på fargestyrken på kontrollstrekene i de ulike testene. Er det noe galt med testene?
 - Nei, variasjoner i styrken på kontrollstreken er normalt og vil ikke påvirke resultatet.
- 2) Kan jeg lese av resultatet etter at det har gått 5 minutter?
 - Nei, testresultatet må leses av før det har gått 5 minutter. En positiv test vil nok ikke endre seg på flere dager, men en negativ test kan vise et falsk positivt resultat kort tid etter testperioden på 3-5 minutter. Det beste er å kaste testen etter 5 minutter for å hindre forvirring ved avlesning.
- 3) En rosa bakgrunnsfarge og vertikale streker dukket opp i testsonen. Er dette et problem?
 - Nei, urinprøver varierer i kjemisk sammensetning, og fuktigheten i rommet virker også inn. Slike variasjoner kan gi vertikale streker og/eller rosa bakgrunn uten at dette påvirker resultatet på noen måte. Så lenge kontrollstreken vises etter 5 minutter virker testen normalt.

REFERANSER

- 1) Canfield RE, Morgan FJ, Kammerman S, Bell JJ, Agosto GM. Studies of human chorionic gonadotropin. Recent Prog Horm Res. 1971; 27:121-164.
- 2) Ross GT. Clinical relevance of research on the structure of human chorionic gonadotropin. American Journal of Obstetrics and Gynecology 1977; 129:795.

HVORDAN VIRKER DEN?

Humant Chorion Gonadotropin (hCG) er et hormon som produseres av morkaken kort tid etter befruktning og skilles ut i urinen. Graviditetstesten inneholder antistoffer som spesifikt reagerer med dette hormonet. Når urin kommer i kontakt med testens absorberende del vil kapillærkrefter føre urinen oppover testmembranen. Når hCG i urinprøven kommer til testsonen vil det dannes en farget strek. Fravær av denne fargede streken indikerer et negativt resultat. Som en kontroll av prosedyren vil det komme en strek i kontrollsonen hvis testen har blitt riktig utført.

INNHALDET I ESKEN

- 5 folieposer som inneholder én teststav og én tørkemiddelpose. Tørkemiddelposen er kun til bruk under lagring, og skal ikke brukes i testprosedyren.
- 1 pakningsvedlegg.

HVA MER TRENGER DU?

- Valgfritt: En ren, tørr, plast- eller glassbeholder for å samle urinen.
- En stoppeklokke.

VIKTIG INFORMASJON

- Kun til utvortes bruk. Må ikke svelges.
- Skal kastes etter bruk. Testen kan ikke brukes mer enn en gang.
- Ikke bruk testen etter utløpsdatoen.
- Ikke bruk testen dersom folieposen er ødelagt.
- Oppbevares utilgjengelig for barn.